


LIBRIS

We know
books




ACESTA ESTE

CĂȚELUȘUL MEU



Kay Woodward





UN CĂȚELUȘ NUMAI AL TĂU!



Ți-ai dorit întotdeauna un cățel?
Ei bine, dorința ți s-a împlinit!
În câteva momente vei putea să faci
cunoștință cu cățelușul visurilor tale!

CE CULOARE VA AVEA?

★ ★ ★ ★ ★
Alege-i culoarea ta preferată!



CREEAZĂ-ȚI PROPRIUL CĂȚELUȘ!

Ai să fii pur și simplu încântat
de noul tău cățeluș! Fă-i blănița
ciocolatie, aurie, pătată, înspicată,
neagră ca smoala sau tărcată,
oricum vrei! Intră în realitatea
augmentată, alege-ți culoarea
și fii gata să-l întâlnești
pe PRIETENUL TĂU PERFECT!

Vino-ncoace,
Marmeladă!

CUM ALEGI UN NUME

Cățelușul tău are nevoie de un nume. Poți să-i alegi unul de alint – Pufi, de pildă, sau Coco – sau ceva mai practic, precum Rex ori Herman. Cel mai important e să-ți placă *ție!* E totuși o idee bună să alegi un nume pe care să nu-ți fie jenă să-l strigi printr-un parc aglomerat.

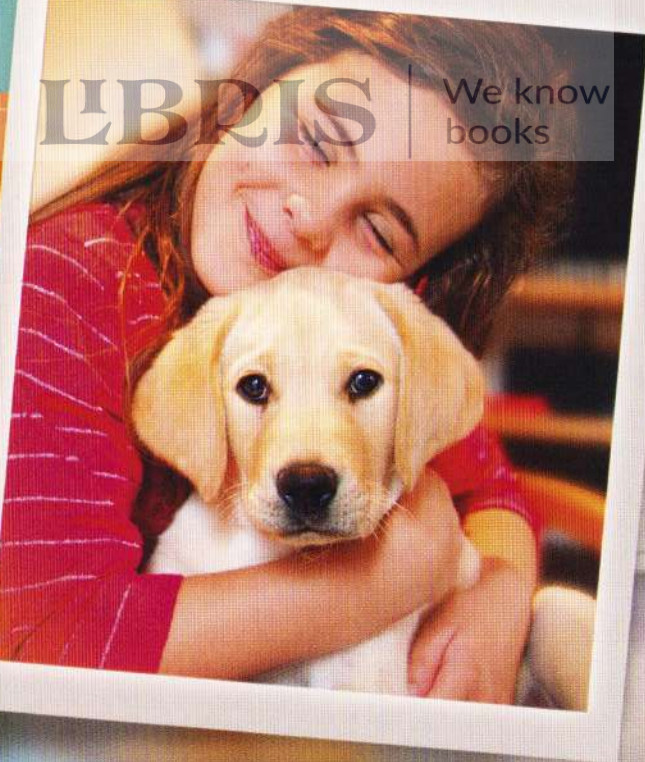
CINE E ÎN CUTIE?



Fă cunoștință cu noul tău prieten!



Apasă pe cutie!...



BUNĂ, AMICE!



Închipuie-ți că ești un cățeluș! Ți-ar plăcea ca un uriaș să te bată ușurel în creștet, chiar și cu zâmbetul pe buze? Nu? Ei bine, nici cățelușilor nu prea le place. Le place în schimb să fie mângâiați într-un fel *anume*.

Când un cățeluș
se apleacă spre tine,
vrea să spună:

TE ROG,
MAI MÂNGĂIE-MĂ!

CUM SĂ-L MÂNGĂI

Cățelușilor le place să se împrietenească ei cu tine, nu invers. Ghemuiește-te, deci, la nivelul lui și așteaptă-l să dea din coadă și să te salute. Apoi poți să-l și mângâi! Atinge-i blând umerii, ceafa, pieptul, dar NU-l mângâia pe vârful capului, pe bot, pe coadă, pe picioare, pe lăbuțe sau pe urechi! Și, mai ales, nu-i ține mâna deasupra capului, îl vei speria!

